



GOBIERNO DEL ESTADO DE BAJA CALIFORNIA

SECRETARIA DE PLANEACION Y FINANZAS

IDENTIFICACIÓN DE PROGRAMAS PARA EL EJERCICIO FISCAL 2018

RAMO: 61 IPEBC

PROGRAMA: 006 GESTIÓN Y CONDUCCIÓN DE LA POLÍTICA INSTITUCIONAL

ELEMENTO	RESUMEN NARRATIVO
----------	-------------------


FIN

CONTRIBUIR A UN GOBIERNO CERCANO, TRANSPARENTE, EFICIENTE, MODERNO Y CON ENFOQUE DE SERVICIO AL CIUDADANO; MEDIANTE POLITICAS PUBLICAS ORIENTADAS PARA RESULTADOS

PROPOSITO

LA POBLACIÓN EN BAJA CALIFORNIA CUENTA CON ATENCIÓN EFICAZ Y EFICIENTE PARA LA PREVENCIÓN Y TRATAMIENTO DE PROBLEMAS DE SALUD MENTAL Y ADICCIONES, PROMOVRIENDO ESTILOS DE VIDA SALUDABLES QUE LES ASEGURAN UNA MEJOR CALIDAD DE VIDA

PRESUPUESTO POR CATEGORIA PROGRAMATICA		PRESUPUESTO AUTORIZADO INICIAL
CAPITULO	DESCRIPCION CAPITULO	
10000	SERVICIOS PERSONALES	\$ 6,757,805.44
20000	MATERIALES Y SUMINISTROS	\$ 238,093.00
30000	SERVICIOS GENERALES	\$ 1,740,215.56



VICTOR SALVADOR RICO HERNANDEZ

RESPONSABLE DEL RAMO



VICTOR SALVADOR RICO HERNANDEZ

RESPONSABLE DEL PROGRAMA





# GOBIERNO DEL ESTADO DE BAJA CALIFORNIA

## SECRETARIA DE PLANEACION Y FINANZAS

### FORMATO DE METAS DE INDICADORES DE LOS PROGRAMAS 2018

RAMO: 61 IPEBC

PROGRAMA: 006 GESTIÓN Y CONDUCCIÓN DE LA POLÍTICA INSTITUCIONAL

INDICADOR	META 2018	UNIDAD DE MEDIDA	PERIODICIDAD	QUEMIDE
PROMEDIO DE CUMPLIMIENTO DE CRITERIOS SANITARIOS EN ESTABLECIMIENTOS DE ATENCIÓN A LAS ADICCIONES	80	PORCENTAJE PROMEDIO	MENSUAL	EL PORCENTAJE PROMEDIO DEL CUMPLIMIENTO DE LOS CRITERIOS SANITARIOS CON BASE A LA NORMA OFICIAL MEXICANA (NOM-028-SSA2-2009) DE LOS ESTABLECIMIENTOS DE ATENCIÓN A LAS ADICCIONES EN EL ESTADO

21



# GOBIERNO DEL ESTADO DE BAJA CALIFORNIA

## SECRETARIA DE PLANEACION Y FINANZAS

### IDENTIFICACIÓN DE PROGRAMAS PARA EL EJERCICIO FISCAL 2018

RAMO: 61 IPEBC  
 PROGRAMA: 006 GESTIÓN Y CONDUCCIÓN DE LA POLÍTICA INSTITUCIONAL  
 UNIDAD RESPONSABLE: 100 DIRECCIÓN GENERAL

ACTIVIDAD INSTITUCIONAL  
 14 EVALUACION Y ASEGURAMIENTO DE RESULTADOS  
 UNIDAD RESPONSABLE DE LA ACTIVIDAD INSTITUCIONAL  
 100 DIRECCIÓN GENERAL

META	LOCALIDAD	UNIDAD DE MEDIDA	CANTIDAD PROG.	METAS ESPERADAS POR TRIMESTRE				
				1	2	3	4	
ASEGURAR EL CUMPLIMIENTO DE LOS PROGRAMAS Y PROYECTOS INSTITUCIONALES DE LA ENTIDAD	ESTATAL	INFORME DE RESULTADOS	12	3	3	3	3	\$ 8,736,114.00

Incluye el costo de plantilla  
 Línea estratégica 7.1.3.4.10

21



# GOBIERNO DEL ESTADO DE BAJA CALIFORNIA

## SECRETARIA DE PLANEACION Y FINANZAS

### IDENTIFICACIÓN DE PROGRAMAS PARA EL EJERCICIO FISCAL 2018

RAMO: 61 IPEBC

PROGRAMA: 008 ADMINISTRACIÓN

ELEMENTO	RESUMEN NARRATIVO
----------	-------------------

**FIN**

CONTRIBUIR A UN GOBIERNO CERCANO, TRANSPARENTE, MODERNO Y CON UN ENFOQUE DE SERVICIO AL CIUDADANO MEDIANTE PROCESOS ADMINISTRATIVOS EFICIENTES

**PROPOSITO**

LOS RECURSOS HUMANOS, FINANCIEROS Y MATERIALES SE ADMINISTRAN CON EFICIENCIA, TRANSPARENCIA Y CONTRIBUYEN AL LOGRO DE LOS RESULTADOS INSTITUCIONALES.

CAPITULO	PRESUPUESTO POR CATEGORIA PROGRAMATICA DESCRIPCIÓN CAPITULO	PRESUPUESTO AUTORIZADO INICIAL
10000	SERVICIOS PERSONALES	\$ 34,127,220.85
20000	MATERIALES Y SUMINISTROS	\$ 2,399,078.00
30000	SERVICIOS GENERALES	\$ 8,641,162.40
40000	TRANSFERENCIAS, ASIGNACIONES, SUBSIDIOS Y OTRAS AYUDAS	\$ 84,000.00



VICTOR SALVADOR RICO HERNANDEZ

RESPONSABLE DEL RAMO



RAMÓN GILBERTO COTA LOPEZ

RESPONSABLE DEL PROGRAMA



# GOBIERNO DEL ESTADO DE BAJA CALIFORNIA

## SECRETARIA DE PLANEACION Y FINANZAS

### FORMATO DE METAS DE INDICADORES DE LOS PROGRAMAS 2018

RAMO: 61 IPEBC

PROGRAMA: 008 ADMINISTRACIÓN

INDICADOR	META 2018	UNIDAD DE MEDIDA	PERIODICIDAD	QUE MIDE
PORCENTAJE DE SATISFACCIÓN POR LOS SERVICIOS ADMINISTRATIVOS OTORGADOS.	85	PORCENTAJE	SEMESTRAL	EL PROMEDIO DE CALIFICACIÓN QUE LOS USUARIOS INTERNOS LE OTORGAN AL ÁREA ADMINISTRATIVA RESPECTO A LOS SERVICIOS ADMINISTRATIVOS QUE LES PROPORCIONA.
INDICE DE CALIDAD EN EL EJERCICIO DEL GASTO PUBLICO. INSTITUTO DE PSIQUIATRÍA DEL ESTADO DE BAJA CALIFORNIA.	85	PORCENTAJE	SEMESTRAL	LA CALIDAD EN EL EJERCICIO DEL GASTO PUBLICO DE LA INSTITUCIÓN AL TRIMESTRE DEL EJERCICIO FISCAL ACTUAL

21



# GOBIERNO DEL ESTADO DE BAJA CALIFORNIA

## SECRETARIA DE PLANEACION Y FINANZAS

### IDENTIFICACIÓN DE PROGRAMAS PARA EL EJERCICIO FISCAL 2018

RAMO: 61 IPEBC

PROGRAMA: 008 ADMINISTRACIÓN

UNIDAD RESPONSABLE: 110 DIRECCIÓN DE ADMINISTRACION Y FINANZAS

**ACTIVIDAD INSTITUCIONAL**

15 ADMINISTRAR Y OPTIMIZAR CON TRANSPARENCIA Y EFICIENCIA LOS PROCESOS Y RECURSOS DE LA INSTITUCIÓN

**UNIDAD RESPONSABLE DE LA ACTIVIDAD INSTITUCIONAL**

110 DIRECCIÓN DE ADMINISTRACION Y FINANZAS

META		LOCALIDAD	UNIDAD DE MEDIDA	CANTIDAD PROG.	METAS ESPERADAS POR TRIMESTRE				
LOGRAR EL 85% DE SATISFACCION POR LOS SERVICIOS ADMINISTRATIVOS OTORGADOS.		ESTATAL	PORCENTAJE	85	1	2	3	4	\$ 45,187,633.25
Incluye el costo de plantilla Línea estratégica 7.1.3.4.10					0	85	0	85	
CAPACITAR AL PERSONAL ADMINISTRATIVO EN TEMAS APEGADOS AL DESEMPEÑO DE LAS DISTINTAS AREAS DE LA INSTITUCION.		MEXICALI	PERSONA CAPACITADA	120	1	2	3	4	\$ 63,828.00
Línea estratégica 7.1.1.2.20					30	30	30	30	



# GOBIERNO DEL ESTADO DE BAJA CALIFORNIA

## SECRETARIA DE PLANEACION Y FINANZAS

### IDENTIFICACIÓN DE PROGRAMAS PARA EL EJERCICIO FISCAL 2018

RAMO: 61 IPEBC

PROGRAMA: 119 ATENCION INTEGRAL A LA SALUD MENTAL

ELEMENTO	RESUMEN NARRATIVO
----------	-------------------

**FIN**

CONTRIBUIR A QUE LA POBLACIÓN BAJACALIFORNIANA MEJORE SUS CONDICIONES DE SALUD MEDIANTE EL ACCESO A LA ATENCIÓN DE LAS ENFERMEDADES MENTALES

**PROPOSITO**

LA POBLACIÓN CON ENFERMEDADES MENTALES ES ATENDIDA CON CALIDAD Y SE INCREMENTAN LOS PACIENTES QUE ESTAN EN CONTROL POR MEDIO DE CONSULTA EXTERNA.


PRESUPUESTO POR CATEGORÍA PROGRAMÁTICA		PRESUPUESTO AUTORIZADO
CAPÍTULO	DESCRIPCIÓN CAPÍTULO	INICIAL
10000	SERVICIOS PERSONALES	\$ 69,082,712.33
20000	MATERIALES Y SUMINISTROS	\$ 18,465,296.00
30000	SERVICIOS GENERALES	\$ 3,223,580.40
40000	TRANSFERENCIAS, ASIGNACIONES, SUBSIDIOS Y OTRAS AYUDAS	\$ 48,000.00

  
 VICTOR SALVADOR RIGO HERNANDEZ

RESPONSABLE DEL RAMO

  
 YURI CONCEPCIÓN REYES MÉNDEZ

RESPONSABLE DEL PROGRAMA





# Gobierno del Estado de Baja California

## Secretaría de Planeación y Finanzas

### Concentrado de Indicadores del Programa 2018

RAMO: 61 IPEBC

PROGRAMA: 119 Atención Integral a la Salud Mental

#### Indicador (es) de Fin

Nombre	Qué mide	Actualización
Porcentaje de población con problemas emocionales o mentales en Baja California	El porcentaje de población del estado de Baja California que presenta problemas emocionales o mentales respecto al total de la población del estado.	Este indicador es de carácter estratégico y se actualizará para fines de la evaluación del plan estatal de desarrollo


#### Indicador (es) de Propósito

Nombre	Meta	Unidad de medida	Periodicidad	Qué mide
Porcentaje de pacientes de salud mental en control	65	Porcentaje	Semestral	El porcentaje de pacientes de salud mental que se encuentran en control y que su seguimiento es en la consulta externa en el Instituto de Psiquiatría del Estado de Baja California

#### Indicador (es) de Componente

Días transcurridos entre solicitud de cita de primera vez y la programación de las subsecuentes según disponibilidad.	30	Días	Mensual	El promedio de días que transcurren entre la solicitud de consulta subsecuente de los usuarios de nuevo ingreso y fecha en que se otorga de acuerdo a la disponibilidad del servicio
Porcentaje de familias sensibilizadas en temas de enfermedades mentales	85	Porcentaje	Trimestral	El porcentaje de familias de pacientes atendidos en el Instituto de Psiquiatría del Estado de Baja California (IPEBC) que son sensibilizadas sobre la importancia del apoyo y acompañamiento en el tratamiento de su paciente
Porcentaje de ocupación hospitalaria en el Instituto de Psiquiatría del Estado de Baja California (IPEBC)	90	Porcentaje	Mensual	El porcentaje de ocupación en el servicio intrahospitalario del Instituto de Psiquiatría del Estado de Baja California (IPEBC), respecto al total de camas censables disponibles.
Porcentaje de pacientes de salud mental en situación vulnerable, atendidos por el Instituto de Psiquiatría del Estado de Baja California (IPEBC)	85	Porcentaje	Trimestral	El porcentaje de pacientes de salud mental que se encuentran en situación vulnerable, y que recibieron seguimiento en su domicilio por parte de este Instituto de Psiquiatría del Estado de Baja California (IPEBC).
Porcentaje del personal médico y paramédico capacitado del Instituto de Psiquiatría del Estado de Baja California (IPEBC)	85	Porcentaje	Semestral	El porcentaje del personal médico y paramédico del Instituto de Psiquiatría del Estado de Baja California, que ha sido capacitado en un periodo de tiempo.
Tiempo de espera promedio en área de urgencias del Instituto de Psiquiatría del Estado de BC.	35	Minutos	Mensual	El tiempo promedio que esperan los pacientes adultos desde que llegan hasta que son atendidos en el área de urgencias del Instituto





# GOBIERNO DEL ESTADO DE BAJA CALIFORNIA

## SECRETARIA DE PLANEACION Y FINANZAS

### IDENTIFICACIÓN DE PROGRAMAS PARA EL EJERCICIO FISCAL 2018

RAMO: 61 IPEBC  
 PROGRAMA: 119 ATENCION INTEGRAL A LA SALUD MENTAL  
 UNIDAD RESPONSABLE: 120 DIRECCIÓN MEDICA

#### ACTIVIDAD INSTITUCIONAL

382 OTORGAR ATENCIÓN INTEGRAL Y MULTIPROFESIONAL DE CALIDAD, A LOS USUARIOS DE LOS SERVICIOS DE SALUD MENTAL

UNIDAD RESPONSABLE DE LA ACTIVIDAD INSTITUCIONAL  
 120 DIRECCIÓN MEDICA

META	LOCALIDAD	UNIDAD DE MEDIDA	CANTIDAD PROG.	METAS ESPERADAS POR TRIMESTRE				
				1	2	3	4	
OTORGAR ATENCIÓN INTEGRAL Y MULTIPROFESIONAL DE CALIDAD ACREDITADA, A LOS USUARIOS DE LOS SERVICIOS DE SALUD MENTAL.	ESTATAL	CONSULTA	72000	18000	18000	18000	18000	\$ 36,354,303.91
Incluye el costo de plantilla Línea estratégica 2.5.1.1.10								
ATENDER EL 100% DE LAS CONSULTAS E INTERVENCIONES DEL SERVICIO DE URGENCIAS.	MEXICALI	CONSULTA	3300	700	900	900	800	\$ 3,554,780.50
Incluye el costo de plantilla Línea estratégica 2.5.2.1.10								
OFRECER A LA SOCIEDAD EL SERVICIO INTRAHOSPITALARIO CON UNA CAPACIDAD DE 60 CAMAS CENSABLES.	MEXICALI	CAMA CENSABLE	60	60	60	60	60	\$ 45,473,890.22
Incluye el costo de plantilla Línea estratégica 2.5.1.1.10								
ATENDER A LA POBLACIÓN VULNERABLE A TRAVÉS DE VISITAS DOMICILIARIAS.	ESTATAL	VISITA	360	90	90	90	90	\$ 742,920.96
Incluye el costo de plantilla Línea estratégica 2.5.1.4.10								
IMPARTIR CURSOS DE CAPACITACIÓN A PROFESIONALES DE LA SALUD MENTAL.	MEXICALI	PERSONA CAPACITADA	3000	750	750	750	750	\$ 2,580,507.14
Incluye el costo de plantilla Línea estratégica 2.5.1.3.20								
IMPARTIR PLÁTICAS DE INFORMACIÓN Y ORIENTACIÓN SOBRE LA SALUD MENTAL A LA POBLACIÓN INTERESADA.	ESTATAL	PERSONA	7800	1950	1950	1950	1950	\$ 113,086.00
Línea estratégica 2.5.1.4.10								



GOBIERNO DEL ESTADO DE BAJA CALIFORNIA

SECRETARIA DE PLANEACION Y FINANZAS

IDENTIFICACIÓN DE PROGRAMAS PARA EL EJERCICIO FISCAL 2018

RAMO: 61 IPEBC

PROGRAMA: 120 PREVENCIÓN Y ATENCIÓN INTEGRAL DE LAS ADICCIONES

ELEMENTO	RESUMEN NARRATIVO
----------	-------------------

FIN

CONTRIBUIR A QUE LA POBLACIÓN BAJACALIFORNIANA MEJORE SUS CONDICIONES DE SALUD MEDIANTE LA DETECCIÓN OPORTUNA DE LOS FACTORES RIESGO A LAS ADICCIONES

PROPOSITO

LA POBLACIÓN CON FACTORES DE RIESGO A LAS ADICCIONES ES ATENDIDA Y DISMINUYEN LOS CASOS DE PERSONAS DETECTADAS.

PRESUPUESTO POR CATEGORÍA PROGRAMÁTICA		PRESUPUESTO AUTORIZADO INICIAL
CAPITULO	DESCRIPCIÓN CAPITULO	
10000	SERVICIOS PERSONALES	\$ 65,102,227.19
20000	MATERIALES Y SUMINISTROS	\$ 1,623,114.00
30000	SERVICIOS GENERALES	\$ 10,868,151.48




VICTOR SALVADOR RICO HERNANDEZ

RESPONSABLE DEL RAMO



LEOBARDO ACOSTA MONARREZ

RESPONSABLE DEL PROGRAMA





# GOBIERNO DEL ESTADO DE BAJA CALIFORNIA

## SECRETARIA DE PLANEACION Y FINANZAS

### CONCENTRADO DE INDICADORES DEL PROGRAMA 2018

RAMO: 61 IPEBC

PROGRAMA: 120 PREVENCIÓN Y ATENCIÓN INTEGRAL DE LAS ADICCIONES

#### INDICADOR (ES) DE FIN

NOMBRE	QUE MIDE	ACTUALIZACIÓN
PORCENTAJE DE ADOLESCENTES QUE SON REFERIDOS DEL PROGRAMA PREVENTIVO DE ADICCIONES "FORMA" AL DE TRATAMIENTO, POR CONSUMO PERJUDICIAL DE SUSTANCIAS	EL PORCENTAJE DE ADOLESCENTES CON PROBLEMAS DE CONSUMO PERJUDICIAL O DEPENDENCIA A SUSTANCIAS, Y QUE SON REFERIDOS DEL PROGRAMA PREVENTIVO AL PROGRAMA DE TRATAMIENTO DEL INSTITUTO DE PSIQUIATRIA DEL ESTADO DE BAJA CALIFORNIA (IPEBC).	ESTE INDICADOR ES DE CARÁCTER ESTRATÉGICO Y SE ACTUALIZARÁ PARA FINES DE LA EVALUACIÓN DEL PLAN ESTATAL DE DESARROLLO

#### INDICADOR (ES) DE PROPÓSITO

NOMBRE	META	UNIDAD DE MEDIDA	PERIODICIDAD	QUE MIDE
PORCENTAJE DE CAPTACIÓN DE PERSONAS DETECTADAS CON FACTORES DE RIESGO A LAS DROGAS	40	PORCENTAJE	ANUAL	EL PORCENTAJE DE PERSONAS CON FACTORES DE RIESGO QUE SE INCORPORAN POR PRIMERA VEZ EN LA ETAPA DE SEGUIMIENTO DEL PROGRAMA FORMA, DEL TOTAL DE PERSONAS IDENTIFICADAS CON FACTORES DE RIESGO A LAS DROGAS

#### INDICADOR (ES) DE COMPONENTE

PORCENTAJE DE DESERCIÓN DE SEGUIMIENTO EN LA PRIMERA SESIÓN PSICOTERAPÉUTICA	12	PORCENTAJE	MENSUAL	EL PORCENTAJE DE PERSONAS QUE ABANDONAN EL SEGUIMIENTO DENTRO DEL PROGRAMA FORMA DESPUÉS LA PRIMERA SESIÓN PSICOTERAPÉUTICA.
PORCENTAJE DE ESCUELAS DE NIVEL BÁSICO CERTIFICADAS COMO ESTABLECIMIENTOS LIBRES DE HUMO DE TABACO Y BAJO RIESGO	85	PORCENTAJE	ANUAL	EL PORCENTAJE DE ESCUELAS QUE LOGRARON CERTIFICARSE COMO 100% LIBRES DE HUMO DE TABACO Y BAJO RIESGO, RESPECTO AL TOTAL DE ESCUELAS DE NIVEL BÁSICO DEL SISTEMA EDUCATIVO ESTATAL (SEE).
PORCENTAJE DE ESTABLECIMIENTOS QUE LOGRAN EL RECONOCIMIENTO COMO ESPACIOS LIBRES DE HUMO DE TABACO	85	PORCENTAJE	ANUAL	EL PORCENTAJE DE LOS ESTABLECIMIENTOS RECONOCIDOS COMO ESPACIOS LIBRES DE HUMO DE TABACO RESPECTO AL TOTAL DE ESPACIOS CAPACITADOS Y EVALUADOS
PORCENTAJE DE INTERNOS DETECTADOS COMO ADICTOS, EN SU INGRESO A LOS CENTROS DE REINSERCIÓN SOCIAL DEL ESTADO (GERESO)	30	PORCENTAJE	TRIMESTRAL	EL PORCENTAJE DE INTERNOS QUE FUERON DETECTADOS COMO ADICTOS EN SU INGRESO A LOS CENTROS DE REHABILITACIÓN SOCIAL, RESPECTO A LOS QUE INGRESARON.
PORCENTAJE DE NIÑOS EN EDAD ESCOLAR, EVALUADOS POR EL PROGRAMA DE PREVENCIÓN DE ADICCIONES	85	PORCENTAJE	ANUAL	EL PORCENTAJE DE NIÑOS EN EDAD ESCOLAR QUE SE LOGRA EVALUAR POR EL PROGRAMA DE PREVENCIÓN DE ADICCIONES DEL INSTITUTO DE PSIQUIATRÍA DEL ESTADO DE BAJA CALIFORNIA (IPEBC), RESPECTO AL TOTAL DE NIÑOS EN EDAD ESCOLAR DEL SISTEMA EDUCATIVO ESTATAL
PORCENTAJE DE PERSONAS SENSIBILIZADAS EN TEMAS DE PREVENCIÓN DE ADICCIONES EN LAS COMUNIDADES	85	PORCENTAJE	SEMESTRAL	EL PORCENTAJE DE PERSONAS QUE SON SENSIBILIZADAS EN LAS COMUNIDADES DEL ESTADO DE BAJA CALIFORNIA, EN TEMAS DE PREVENCIÓN DE ADICCIONES RESPECTO A LA META PROGRAMADA POR EL INSTITUTO DE PSIQUIATRÍA DEL ESTADO DE BAJA CALIFORNIA (IPEBC)
PROMEDIO DE CUMPLIMIENTO DE CRITERIOS SANITARIOS EN ESTABLECIMIENTOS DE ATENCIÓN A LAS ADICCIONES	80	PORCENTAJE PROMEDIO	MENSUAL	EL PORCENTAJE PROMEDIO DEL CUMPLIMIENTO DE LOS CRITERIOS SANITARIOS CON BASE A LA NORMA OFICIAL MEXICANA (NOM-028-SSA2-2009) DE LOS ESTABLECIMIENTOS DE ATENCIÓN A LAS ADICCIONES EN EL ESTADO



# GOBIERNO DEL ESTADO DE BAJA CALIFORNIA

## SECRETARIA DE PLANEACION Y FINANZAS

### IDENTIFICACIÓN DE PROGRAMAS PARA EL EJERCICIO FISCAL 2018

RAMO: 61 IPEBC  
 PROGRAMA: 120 PREVENCIÓN Y ATENCIÓN INTEGRAL DE LAS ADICCIONES  
 UNIDAD RESPONSABLE: 134 DIR. DEL PROG. EST. INTEGRAL CONTRA LAS AD.

#### ACTIVIDAD INSTITUCIONAL

383 FORTALECIMIENTO DE ACCIONES TENDIENTES A DISMINUIR LA PROBLEMÁTICA DE ADICCIONES EN EL ESTADO

#### UNIDAD RESPONSABLE DE LA ACTIVIDAD INSTITUCIONAL

134 DIR. DEL PROG. EST. INTEGRAL CONTRA LAS AD.

META	LOCALIDAD	UNIDAD DE MEDIDA	CANTIDAD PROG.	METAS ESPERADAS POR TRIMESTRE				
				1	2	3	4	
EVALUAR NIÑOS Y ADOLESCENTES PARA LA DETECCIÓN DE FACTORES DE RIESGO EN ADICCIONES.	ESTATAL	EVALUACION	51480	1	2	3	4	\$ 53,220,922.05
				0	0	25740	25740	
Incluye el costo de plantilla								
Línea estratégica 2.6.1.1.10								
CERTIFICAR A ESCUELAS COMO ESPACIOS LIBRES DE HUMO DE TABACO (LHT) Y BAJO RIESGO.	ESTATAL	ESCUELA	600	1	2	3	4	\$ 76,511.00
				0	0	300	300	
Línea estratégica 2.6.1.1.10								
REALIZAR INTERVENCIONES COMUNITARIAS PARA BRINDAR ASESORIA Y ATENCION EN LA POBLACION DETECTADA EN ADICCIONES EN LAS COMUNIDADES.	ESTATAL	VISITA	2325	1	2	3	4	\$ 143,954.00
				525	525	750	525	
Línea estratégica 2.6.2.2.10								
BRINDAR SEGUIMIENTO Y ATENCION DE MANERA CORRESPONSABLE CON LOS PADRES DE NIÑOS Y JOVENES DE PRIMARIA, SECUNDARIA Y PREPARATORIA, DETECTADOS CON FACTORES DE RIESGO.	ESTATAL	SESION PSICOTERAPEUTICA	22050	1	2	3	4	\$ 28,268.00
				7480	7470	1300	5800	
Línea estratégica 2.6.1.2.10								
REALIZAR VISITAS DE EVALUACION Y ASESORIA A ESTABLECIMIENTOS ESPECIALIZADOS EN EL TRATAMIENTO DE LAS ADICCIONES PARA VERIFICAR EL CUMPLIMIENTO DE LA NORMA OFICIAL MEXICANA NOM-028-SSA2-2009	ESTATAL	VISITA	216	1	2	3	4	\$ 3,606,210.60
				54	54	54	54	
Incluye el costo de plantilla								
Línea estratégica 2.6.3.1.10								
OFRECER CONSULTAS MÉDICAS INDIVIDUALES A PERSONAS ADICTAS A DIFERENTES DROGAS DENTRO Y FUERA DE CERESOS, PARA IDENTIFICAR SIGNOS Y SÍNTOMAS DE ADICCIÓN Y DISMINUIR EL SÍNDROME DE ABSTINENCIA.	ESTATAL	CONSULTA MEDICA	14200	1	2	3	4	\$ 55,733.00
				3549	3549	3553	3549	
Línea estratégica 2.6.2.3.20								
ATENDER A PERSONAS DENTRO Y FUERA DE CERESOS, ADICTOS A DIFERENTES DROGAS POR MEDIO DE LA IMPARTICIÓN DE SESIONES DE PSICOTERAPIA GRUPAL EN EL ESTADO, PARA DESARROLLAR CLARA CONCIENCIA DE ENFERMEDAD, ORIENTÁNDOLES A UN CAMBIO DE VIDA SALUDABLE.	ESTATAL	SESION PSICOTERAPEUTICA	14568	1	2	3	4	\$ 20,431,008.02
				3888	3786	3792	3092	
Incluye el costo de plantilla								
Línea estratégica 2.6.2.3.20								
CAPACITAR Y EVALUAR ESTABLECIMIENTOS PUBLICOS Y/O PRIVADOS EN LA LEY VIGENTE PARA DECLARAR SUS ESPACIOS 100% LIBRES DE HUMO DE TABACO.	ESTATAL	ESTABLECIMIENTO	100	1	2	3	4	\$ 30,886.00
				0	50	0	50	
Línea estratégica 2.6.3.1.10								



DEPENDENCIA / ENTIDAD:

**INSTITUTO DE PSIQUIATRIA DEL ESTADO DE BAJA CALIFORNIA**

METAS 2017						METAS 2018					
PROG.	LOCALIDAD	DESCRIPCION DE LA META	UNIDAD DE MEDIDA	CANTIDAD ANUAL	AVANCE (%)	PROYECTA CIERRE	PROG.	LOCALIDAD	DESCRIPCION DE LA META	UNIDAD DE MEDIDA	CANTIDAD ANUAL
<b>NÚMERO DE METAS 2017</b>						<b>NÚMERO DE METAS 2018</b>					
61	A	1-EVALUAR EL CUMPLIMIENTO DE LOS PROGRAMAS Y POLITICAS DEL IPEBC PARA EL LOGRO EN TIEMPO Y FORMA DE LOS RESULTADOS PLANTEADOS.	EVALUACION	12	9	12	006	ESTATAL	1-ASEGURAR EL CUMPLIMIENTO DE LOS PROGRAMAS Y PROYECTOS INSTITUCIONALES DE LA ENTIDAD	355-INFORME DE RESULTADOS	12
61	008	13-LOGRAR EL 85% DE SATISFACCION POR LOS SERVICIOS ADMINISTRATIVOS OTORGADOS	PORCENTAJE	85	75.76	85	008	ESTATAL	2- LOGRAR EL 85% DE SATISFACCION POR LOS SERVICIOS ADMINISTRATIVOS OTORGADOS.	561-PORCENTAJE	85
61	008	14-CAPACITAR AL PERSONAL EN TEMAS APEGADOS AL DESEMPEÑO DE LAS DISTINTAS AREAS DE LA INSTITUCION PARA IMPULSAR EL DESARROLLO PERSONAL.	PERSONA CAPACITADA	140	106	140	008	MEXICALI	3-CAPACITAR AL PERSONAL ADMINISTRATIVO EN TEMAS APEGADOS AL DESEMPEÑO DE LAS DISTINTAS AREAS DE LA INSTITUCION.	521-PERSONA CAPACITADA	120
61	008	22-DISEÑO, DESARROLLO E IMPLEMENTACION DE LA APLICACIÓN DEL (SIA) SISTEMA INTEGRAL ADMINISTRATIVO A TRAVES DE TRES MODULOS: ACTIVOS, INGRESOS Y EGRESOS.	MODULO	3	2	3					
61	008	23-DISEÑO, DESARROLLO E IMPLEMENTACION DEL SISTEMA DE HOSPITAL Y ATENCION DE USUARIOS EN AREA DE SERVICIOS DE SALUD.	MODULO	2	1	2					
61	119	3-ATENDER AL 100% DE LAS CONSULTAS E INTERVENCIONES DEL SERVICIO DE URGENCIAS	CONSULTA	3,300	2860	3,300	119	ESTATAL	4-OTORGAR ATENCION INTEGRAL Y MULTIPROFESIONAL DE CALIDAD ACREDITADA, A LOS USUARIOS DE LOS SERVICIOS DE SALUD MENTAL.	137-CONSULTA	72,000
61	119	2-OTORGAR ATENCION INTEGRAL Y MULTIPROFESIONAL DE CALIDAD A LOS USUARIOS DE LOS SERVICIOS DE SALUD MENTAL.	CONSULTA	72,000	62319	72,000	119	MEXICALI	5- ATENDER EL 100% DE LAS CONSULTAS E INTERVENCIONES DEL SERVICIO DE URGENCIAS.	137-CONSULTA	3,300
61	119	4-OFRECER A LA SOCIEDAD EL SERVICIO INTRAHOSPITALARIO CON UNA CAPACIDAD DE 60 CAMAS CENSABLES.	CAMA CENSABLE	60	60	60	119	MEXICALI	6-OFRECER A LA SOCIEDAD EL SERVICIO INTRAHOSPITALARIO CON UNA CAPACIDAD DE 60 CAMAS CENSABLES.	82-CAMA CENSABLE	60
61	119	5-ATENDER A LA POBLACION VULNERABLE A TRAVES DE VISITAS DOMICILIARIAS	VISITA	360	240	360	119	ESTATAL	7-ATENDER A LA POBLACION VULNERABLE A TRAVES DE VISITAS DOMICILIARIAS.	863-VISITA	360
61	119	6-IMPARTIR CURSOS DE CAPACITACION A PROFESIONALES DE LA SALUD MENTAL	PERSONA CAPACITADA	3,000	2460	3,000	119	MEXICALI	8- IMPARTIR CURSOS DE CAPACITACION A PROFESIONALES DE LA SALUD MENTAL.	521-PERSONA CAPACITADA	3,000
61	119	7-IMPARTIR PLATICAS DE INFORMACION Y ORIENTACION SOBRE LA SALUD MENTAL A LA POBLACION ABIERTA	PERSONA CAPACITADA	10,600	9939	10,600	119	ESTATAL	9- IMPARTIR PLATICAS DE INFORMACION Y ORIENTACION SOBRE LA SALUD MENTAL A LA POBLACION INTERESADA.	519-PERSONA	7,800
61	119	8-REALIZAR EL EVENTO DENOMINADO "JORNADAS DE SALUD MENTAL" CON LA FINALIDAD DE DAR CAPACITACION A PROFESIONISTAS INVOLUCRADOS EN LA SALUD MENTAL.	PERSONA CAPACITADA	400	381	381					
61	119	9-SENSIBILIZAR A LA POBLACION EN GENERAL SOBRE LOS PADECIMIENTOS PSIQUIATRICOS Y SERVICIOS QUE SE OFERTAN EN EL IPEBC, A TRAVES DEL EVENTO DENOMINADO "FERIA DE LA SALUD MENTAL".	PERSONA SENSIBILIZADA	400	580	580					
61	120	20- CAPACITAR A CONSEJEROS DE LOS ESTABLECIMIENTOS ESPECIALIZADOS EN EL TRATAMIENTO DE LAS ADICCIONES EN EL ESTANDAR MEXICANO DE COMPETENCIAS PARA BRINDAR CONSEJERIA Y TRATAMIENTO DE ADICCIONES.	PERSONA CAPACITADA	200	151	250					
61	120	18-SENSIBILIZAR A DIRECTIVOS Y/O RESPONSABLES DE INSTITUCIONES PUBLICAS Y/O INSTITUCIONES PRIVADAS, SOBRE LA IMPORTANCIA DE DECLARAR SUS ESPACIOS LIBRES DE HUMOS DE TABACO.	PERSONAL SENSIBILIZADO	1,100	1430	1665					
61	120	19-CONTAR CON ESTABLECIMIENTOS PUBLICOS Y/O PRIVADOS CAPACITADOS Y EVALUADOS DE ACUERDO A LO ESTABLECIDO EN LA LEY VIGENTE PARA ESPACIOS 100% LIBRES DE HUMO DE TABACO.	ESTABLECIMIENTO	470	360	470	120	ESTATAL	20-CAPACITAR Y EVALUAR ESTABLECIMIENTOS PUBLICOS Y/O PRIVADOS EN LA LEY VIGENTE PARA DECLARAR SUS ESPACIOS 100% LIBRES DE HUMO DE TABACO.	249-ESTABLECIMIENTO	100
61	120	24-PUBLICAR EL DOCUMENTO DENOMINADO OBSERVATORIO ESTATAL DE LAS ADICCIONES Y LA SALUD MENTAL EN BAJA CALIFORNIA PARA DARLO A CONOCER A LA CIUDADANIA Y PUBLICO INTERESADO.	OBSERVATORIO	1		1					
61	120	12-EVALUAR Y ASESORAR ESCUELAS PARA CERTIFICACION DE ESTABLECIMIENTOS LIBRES DE HUMO DE TABACO Y DE BAJO RIESGO	ESCUELA	771	505	887	120	ESTATAL	11-CERTIFICAR A ESCUELAS COMO ESPACIOS LIBRES DE HUMO DE TABACO (LHT) Y BAJO RIESGO.	240-ESCUELA	600
61	120	16-ATENDER A INTERNOS EN CERESOS ADICTOS A DIFERENTES DROGAS POR MEDIO DE LA IMPARTICION DE SESIONES DE PSICOTERAPIA GRUPAL EN EL ESTADO, PARA DESARROLLAR CLARA CONCIENCIA DE ENFERMEDAD ORIENTANDOLES A UN CAMBIO DE VIDA SALUDABLE.	SESION PSICOTERAPEUTICA	14,558	11,590	14,684	120	MEXICALI	18-ATENDER A PERSONAS DENTRO Y FUERA DE CERESOS, ADICTOS A DIFERENTES DROGAS POR MEDIO DE LA IMPARTICION DE SESIONES DE PSICOTERAPIA GRUPAL EN EL ESTADO, PARA DESARROLLAR CLARA CONCIENCIA DE ENFERMEDAD, ORIENTANDOLES A UN CAMBIO DE VIDA SALUDABLE.	788-SESION PSICOTERAPEUTICA	14,558



CÓDIGO DE RAMO	PROGRAMA	META 2017					META 2018				
		DESCRIPCIÓN DE LA META	UNIDAD DE MEDIDA	CANTIDAD ANUAL	AVANCE AL 31 DE MARZO	PROYECCIÓN AL 31 DE DICIEMBRE	PROGRAMA	LOCALIDAD	DESCRIPCIÓN DE LA META	UNIDAD DE MEDIDA	CANTIDAD ANUAL
61	120	25-EVALUAR NIÑOS Y ADOLESCENTES PARA LA DETECCIÓN DE FACTORES DE RIESGO EN ADICCIONES.	EVALUACION	54,490	40474	66,475	120	ESTATAL	10-EVALUAR NIÑOS Y ADOLESCENTES PARA LA DETECCIÓN DE FACTORES DE RIESGO EN ADICCIONES.	272-EVALUACION	51490
61	120	27-REALIZAR INTERVENCIONES COMUNITARIAS PARA BRINDAR ASESORIA Y ATENCION EN LA POBLACION DETECTADA EN ADICCIONES EN LAS COMUNIDADES.	VISITA	785	299	785	120	ESTATAL	12-REALIZAR INTERVENCIONES COMUNITARIAS PARA BRINDAR ASESORIA Y ATENCION EN LA POBLACION DETECTADA EN ADICCIONES EN LAS COMUNIDADES.	883-VISITA	2325
61	120	14-SEGUIMIENTO Y ATENCION DE MANERA CORRESPONSABLE CON LOS PADRES, EL RIESGO DE ADICCIONES EN LOS NIÑOS Y JOVENES DE PRIMARIA Y SECUNDARIA.	SESION PSICOTERAPEUTICA	22,100	18576	22,100	120	ESTATAL	13-BRINDAR SEGUIMIENTO Y ATENCION DE MANERA CORRESPONSABLE CON LOS PADRES DE NIÑOS Y JOVENES DE PRIMARIA, SECUNDARIA Y PREPARATORIA, DETECTADOS CON FACTORES DE RIESGO.	788-SESION PSICOTERAPEUTICA	22050
61	120	21-VISITAR CENTROS DE REHABILITACION PARA LLEVAR A CABO EVALUACION Y ASESORIA, PARA VERIFICAR EL CUMPLIMIENTO A LA NOM 028-SSA2-2009.	VISITA	600	455	600	120	ESTATAL	14-REALIZAR VISITAS DE EVALUACION Y ASESORIA A ESTABLECIMIENTOS ESPECIALIZADOS EN EL TRATAMIENTO DE LAS ADICCIONES PARA VERIFICAR EL CUMPLIMIENTO DE LA NORMA OFICIAL MEXICANA NOM-028-SSA2-2009	863-VISITA	216
61	120	15-OFRECER CONSULTAS MEDICAS INDIVIDUALES A INTERNOS ADICTOS A DIFERENTES DROGAS EN EL CERESO, PARA IDENTIFICAR SIGNOS Y SINTOMAS DE ADICCION Y DISMINUIR EL SINDROME DE ABSTINENCIA.	CONSULTA MEDICA	33,699	21410	24,868	120	ESTATAL	17-OFRECER CONSULTAS MEDICAS INDIVIDUALES A PERSONAS ADICTAS A DIFERENTES DROGAS DENTRO Y FUERA DE CERESOS, PARA IDENTIFICAR SIGNOS Y SINTOMAS DE ADICCION Y DISMINUIR EL SINDROME DE ABSTINENCIA.	138-CONSULTA MEDICA	14200
61	168	17-ATENDER A PERSONAS DENTRO Y FUERA DE LOS CERESOS ADICTOS A DIFERENTES DROGAS POR MEDIO DE LA IMPARTICION DE SESIONES DE PSICOTERAPIA GRUPAL EN EL ESTADO, PARA DESARROLLAR CLARA CONCIENCIA DE ENFERMEDAD ORIENTANDOLES A UN CAMBIO DE VIDA SALUDABLE.	SESION PSICOTERAPEUTICA	48	36	48					
61	168	10-OTORGAR ATENCION INTEGRAL Y MULTIPROFESIONAL DE CALIDAD A LOS USUARIOS DE LOS SERVICIOS DE SALUD MENTAL EN SAN QUINTIN.	CONSULTA	900	394	544					
61	168	12-IMPARTIR PLATICAS DE INFORMACION Y ORIENTACION SOBRE LA SALUD MENTAL A LA POBLACION ABIERTA EN SAN QUINTIN.	PERSONA	900	290	440					
61	168	11-ATENDER A LA POBLACION VULNERABLE A TRAVES DE VISITAS DOMICILIARIAS.	VISITAS	270	150	240					
61	168	30-EVALUAR Y ASESORAR ESCUELAS EN SAN QUINTIN PARA CERTIFICACION DE ESTABLECIMIENTOS LIBRES DE HUMO DE TABACO Y DE BAJO RIESGO.	ESCUELA	80	17	80					
61	168	29-EVALUAR NIÑOS Y ADOLESCENTES DE SAN QUINTIN PARA LA DETECCIÓN DE FACTORES DE RIESGO EN ADICCIONES.	EVALUACION	3470	1330	3904					
61	168	31-REALIZAR INTERVENCIONES COMUNITARIAS PARA BRINDAR ASESORIA Y ATENCION EN LA POBLACION DE SAN QUINTIN DETECTADA EN ADICCIONES EN LAS COMUNIDADES.	VISITA	204	21	204					
61	168	32-SEGUIMIENTO Y ATENCION DE MANERA CORRESPONSABLE CON LOS PADRES, EL RIESGO DE ADICCIONES EN LOS NIÑOS Y JOVENES DE PRIMARIA Y SECUNDARIA Y PREPARATORIA, DETECTADOS CON FACTORES DE RIESGO EN SAN QUINTIN.	SESION PSICOTERAPEUTICA	1105	750	1105					